

인터넷 의료 증명서 발급 절차 (PC로 이용시)



힐링 안과 홈페이지 우측 상단 " 의료증명서 발급" 클릭



힐링 안과 인터넷증명서 발급서비스

모음 인공지능 질병예측 시스템
지금 다운로드 하세요

AppStore | Google play

증명서 신청순서

증명서 발급신청 > 환자는 증명서선택, 보관함예담기 > 결제 진행 > 발급된 증명서 다운로드

발급된 증명서 조회

발급가능 증명서

- 온라인 1회 통합발급서비스 수수료 2,000원 별도 부과
- 재응청 발급 시 48시간 이내에 꼭 다운로드 받아야 합니다.

진료확인서 (진단명 미포함)	1건당 1,000원	진료확인서 (진단명 포함)	1건당 1,000원
장애진단서	1건당 100,000원	서방편 (환자보편용)	무료
약무기록 사본	후불제	보형사용 소견서 (재발급)	1건당 1,000원
진료소견서 (재발급)	1건당 1,000원	수술비 영수증	무료
통발 진료비 영수증	무료	유선기록서	1건당 5,000원
임베김확인서 (단안)	1건당 3,000원	영문진단서 (재발급)	1건당 1,000원
진단서 (재발급)	1건당 1,000원	진료비 세부내역서	무료

증명서 발급

증명서는 업무일 기준 오후 5시 이후 발급됩니다.

인터넷 발급 서비스 페이지로 이동

인터넷 의료 증명서 발급 절차

힐링안과
인터넷 증명서 발급 서비스

모음 인공지능 질병예측 시스템
지금 다운로드 하세요

증명서 신청순서

증명서 발급신청 > 원하는 증명서 선택, 보관함에 담기 > 결제 진행 > 발급된 증명서 다운로드

발급된 증명서 조회

발급가능 증명서

- 온라인 1회 통합발급서비스 수수료 2,200원 별도 부과
- 재응용 발급 시 48시간 이내에 꼭 다운로드 받아야 합니다.

진료확인서 (진단명 미포함)	1건당 1,000원	진료확인서 (진단명 포함)	1건당 1,000원
경제위당서	1건당 100,000원	처방전 (환자부름)	무료
역무기록 사본	추첨제	보통사물 소견서 (아발급)	1건당 1,000원
진료소견서 (아발급)	1건당 1,000원	수술비 영수증	무료
통원 진료비 영수증	무료	초진기록지	1건당 5,000원
임베딩확인서 (단말)	1건당 3,000원	영문확인서 (아발급)	1건당 1,000원
원당서 (아발급)	1건당 1,000원	진료비 세부내역서	무료

증명서 발급

증명서는 업무일 기준 오후 5시 이후 발급됩니다.



휴대폰 본인 인증

신뢰할 수 있는 거래를 위해 휴대전화 명의를 통한 본인 확인을 진행합니다.

증명서: 진료확인서 (진단명 미포함)

이름: ex) 홍길동

주민번호: ex) 850101 - * * * * *

휴대폰 번호: ex) 01012345678

통신사: 선택

본인 확인을 위한 약관에 모두 동의

본인 확인 서비스 이용 동의 [보기](#)

개인정보 수집 이용 동의 [보기](#)

고유식별정보 처리 동의 [보기](#)

통신사 이용 약관 동의 [보기](#)

인증 번호 받기

이용약관

서비스 이용약관

제1장 총칙

제1조 (목적)

이 약관은 힐링안과(주)의 인터넷 의료 증명서 발급서비스를 제공하는 서비스 이용약관(이하 "약관"이라 함)으로서, 본 서비스를 이용하시기를 위해서는 서비스 이용약관 동의가 필요합니다. 동의

개인정보 수집 이용에 따른 고지

- 개인정보의 수집 이용 목적: 의료증명서 발급
- 수집하는 개인정보의 항목: 필수정보: 성명, 휴대폰번호, 생년월일, 성별, 국적, 휴대폰 CI, 디지탈
- 개인정보의 보유 이용기간: 의료증명서 발급 완료 후 48시간 이내

본 서비스를 이용하시기를 위해서는 개인정보 수집 이용에 대한 동의가 필요합니다. 동의

민감정보(건강 정보)를 수집에 대한 이용동의

민감정보(의료증명서 등)에 대한 처리에 동의 하십니까?

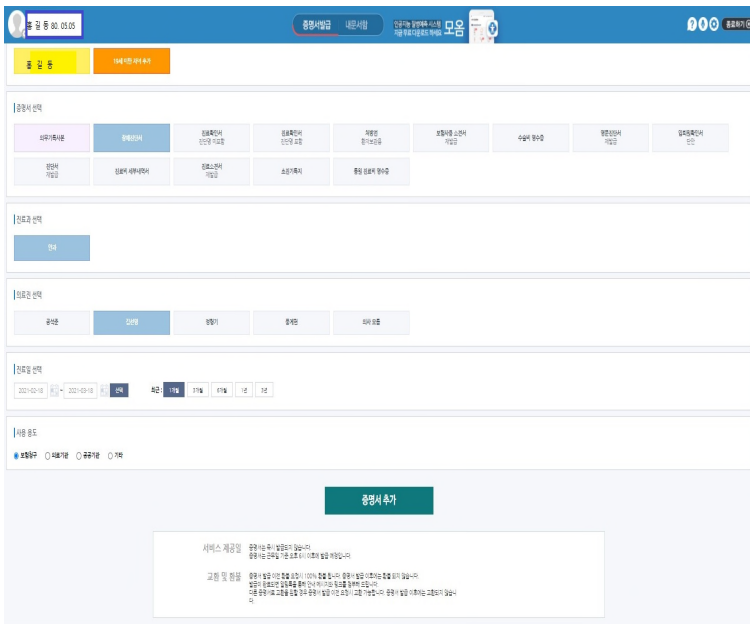
본 서비스를 이용하시기를 위해서는 민감정보(건강 정보)의 수집에 대한 동의가 필요합니다. 동의

확인 취소

발급 증명서 체크 후 증명서 발급 클릭

휴대폰 인증 및 이용약관 동의

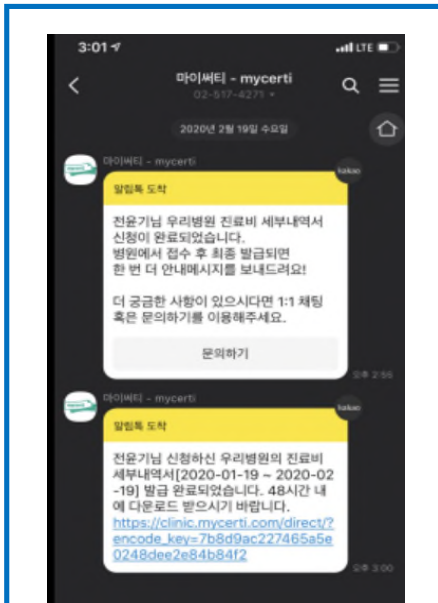
인터넷 의료 증명서 발급 절차



증명서 / 진료과 / 의료진 / 진료일 / 사용용도 선택 후

결재

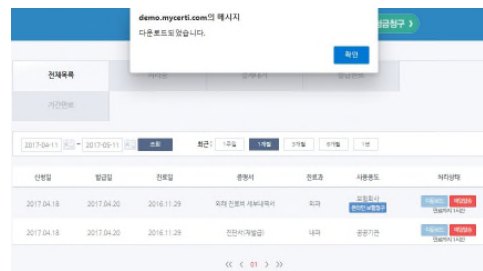
(신청 당일 오후 5시 이후 발급 메시지 발송 됩니다.)



1. 증명서 신청 접수 완료 안내메일
2. 오후 5시 이후나 익일 증명서 발급 완료 메시지
3. 메시지 클릭하면 내 증명서 확인



내 문서함 증명서 발급 완료

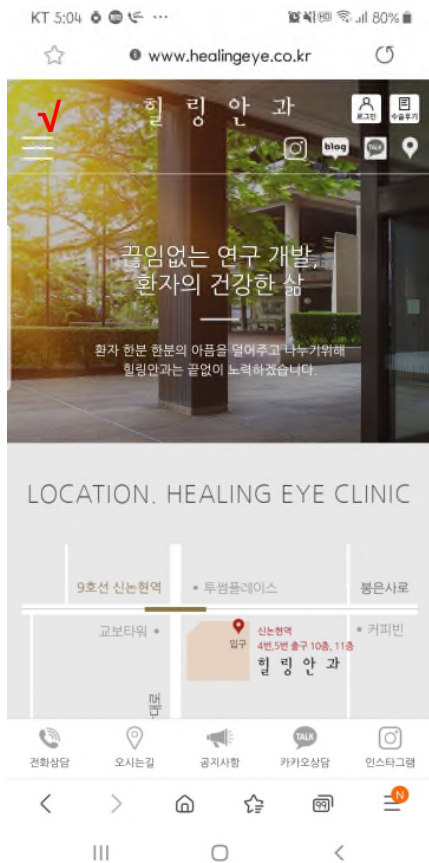


증명서 다운로드

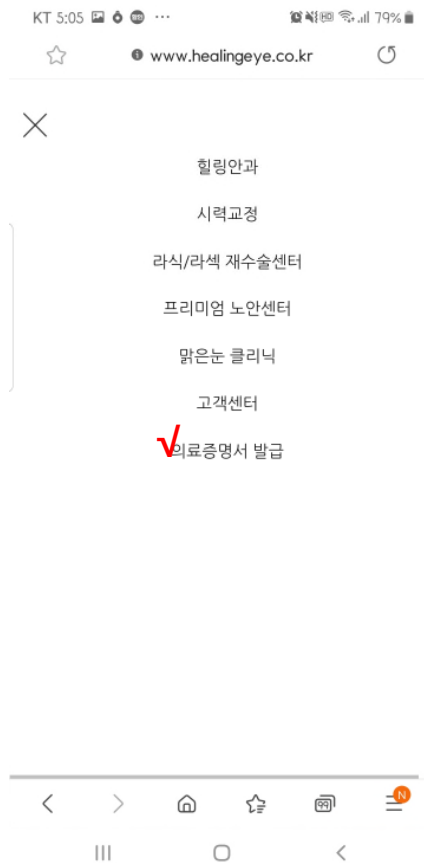


증명서 이메일 발송

인터넷 의료 증명서 발급 절차 (모바일)



홈페이지 좌측 안내 클릭



의료 증명서 발급 클릭



증명서 발급 서비스페이지

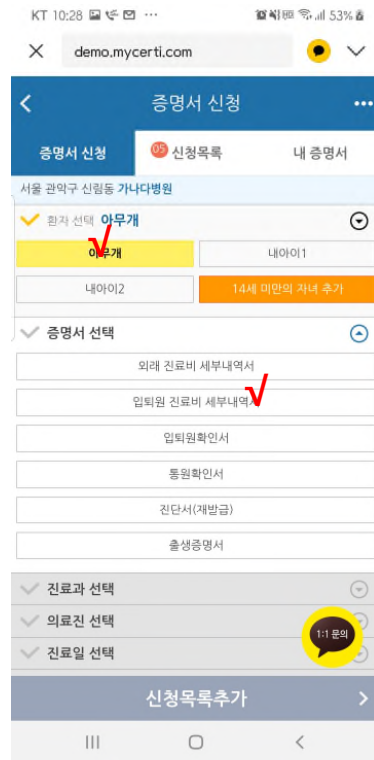
인터넷 의료 증명서 발급 절차



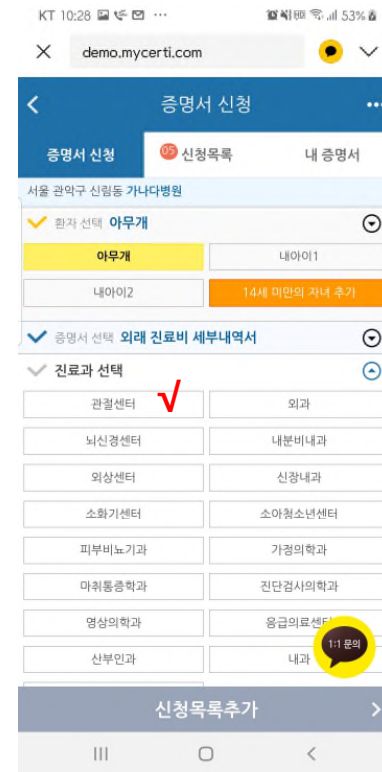
발급할 증명서 선택



이용약관 동의 후 확인

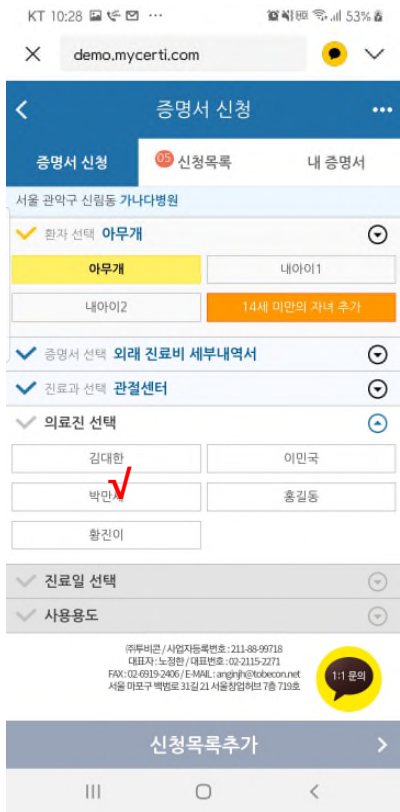


환자 및 증명서 선택

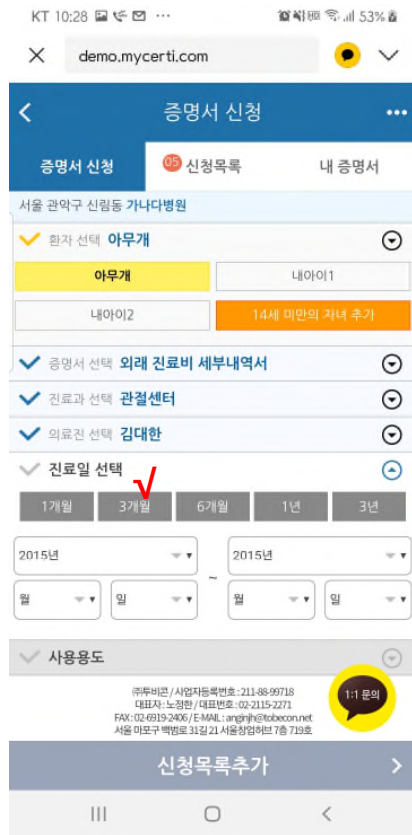


진료과 선택

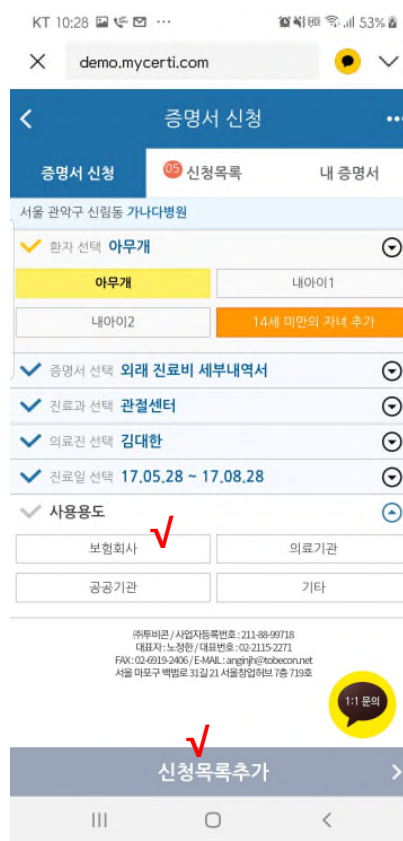
인터넷 의료 증명서 발급 절차



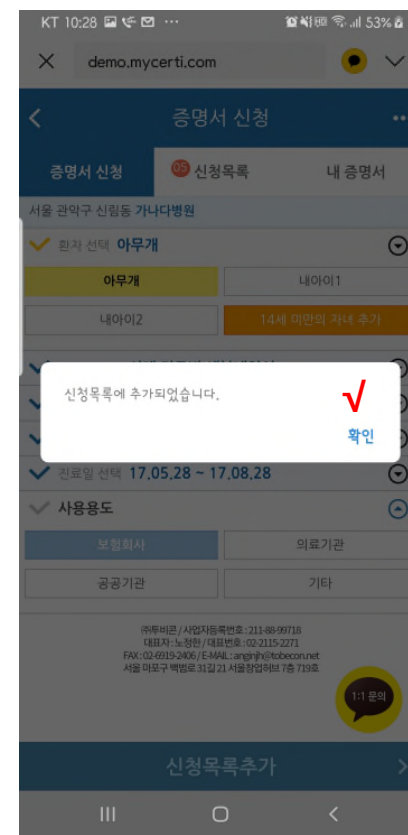
의료진 선택
(모르면 "의료진 모름" 선택)



진료일 선택 (개월수)

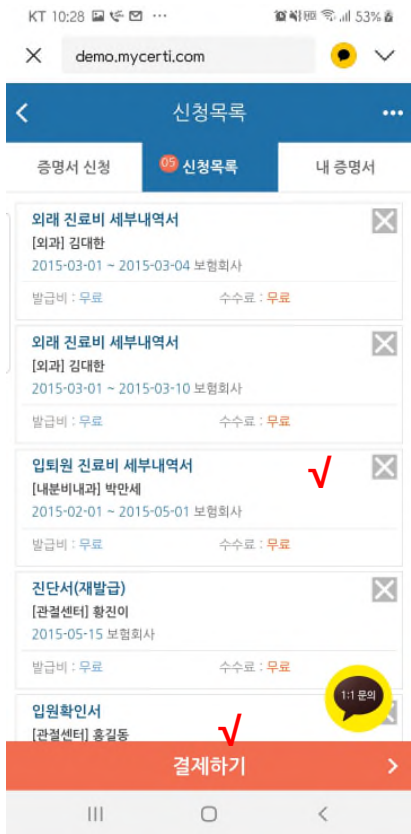


사용 용도 선택 후
신청목록 추가



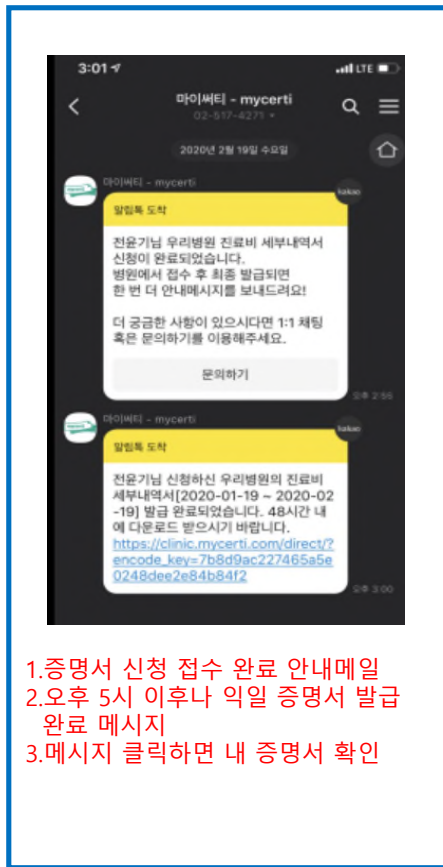
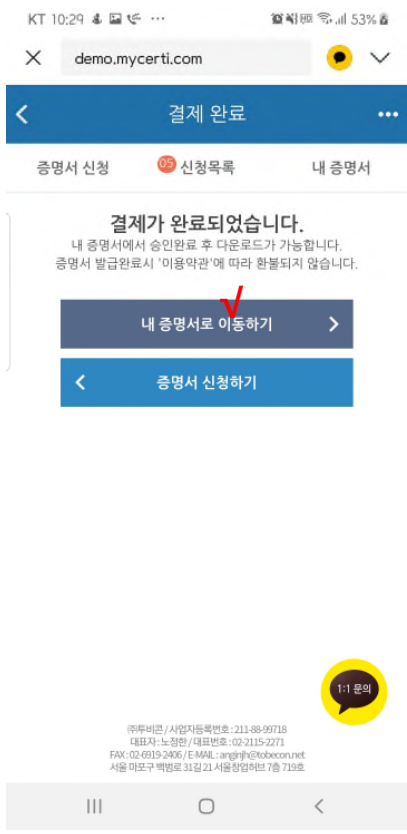
신청 완료

인터넷 의료 증명서 발급 절차 (힐링안과)



신청된 증명서 확인 및 결제

결제 완료
(오후 5시 이후 증명서 발급됨)



내 증명서 확인



1. 이메일 발송 후 출력
2. 다운로드 후 출력
3. 직접 보험사 청구